

МИГРАЦИОННЫЕ ПРОЦЕССЫ В РЕСПУБЛИКЕ БЕЛАРУСЬ В 2001–2007 гг.: ОСНОВНЫЕ ИТОГИ, ТЕНДЕНЦИИ

**И.И.Новик, Н.М.Трофимов, Т.В.Ясюля,
В.В.Кулинка, В.М.Хавратович, И.В.Малахова**

Республиканский научно-практический центр медицинских технологий,
информатизации, управления и экономики здравоохранения, г. Минск

Проанализированы основные миграционные процессы и тенденции миграции населения Республики Беларусь в период с 2001 по 2007 г. Установлено, что миграционные процессы на территории Беларуси отличаются относительной стабильностью, протекают непрерывно и обуславливают наличие многоаспектных экономических, медико-социальных, правовых проблем мигрантов; внутреспубликанские потоки, как и прежде, в основном направлены из сельской местности в города страны, из мелких городов в крупные; интенсивность миграционного обмена в значительной степени зависит от экономической и политической ситуации как в самой Беларуси, так и в других странах, с которыми у республики сложились определенные миграционные потоки.

Миграция всегда была свойственна человеческой истории, но со второй половины двадцатого столетия миграционные процессы приобрели поистине глобальные масштабы, охватив все континенты планеты, социальные слои и группы общества, различные сферы общественной жизнедеятельности [1]. О значимости этого факта свидетельствуют данные статистики: численность международных мигрантов, т.е. людей, живущих вне страны своего происхождения, возросла с 75 млн в 1965 г. до 120 млн в 1990 г. В период с 1990 г. и до начала XXI века число международных мигрантов оценивается уже в 135–140 млн чел. К 2005 г. доля мигрантов достигла почти 200 млн чел. (3% мирового населения). Только в странах Европейского союза в 2007 г. миграционный прирост населения составил около 1,8 млн чел. [2].

Беларусь всегда отличалась высокой миграционной подвижностью. Однако в разное время миграционные потоки имели различные направления и динамику. В советский период для Беларуси был характерен высокий уровень эмиграции населения в соседние республики. Так, еще в 1990 г. сальдо миграции было отрицательным, но уже в 1992 и 1993 гг. этот показатель становится положительным. Особенно большое влияние на изменение миграционных потоков оказал распад СССР. В страну начали возвращаться, главным образом, жители, в свое время уехавшие на работу в другие республики Советского Союза. В период с 1994 по 1998 год сальдо миграции практически нулевое, а уже с 1998 г. появляется вторая иммиграционная волна, которая продолжается по настоящее время, хотя интенсивность ее заметно ослабла. Беларусь постепенно теряет им-

мигрантов из стран СНГ, и, в первую очередь, из России, Украины и Казахстана, что объясняется постепенным ослаблением стрессовых факторов и улучшением социально-экономической ситуации в этих странах. Подробные сведения о миграционных процессах в мире и Беларуси начиная с 60-х годов минувшего века освещены в работах ряда авторов [1–10].

Цель исследования – анализ основных миграционных процессов и тенденции миграции населения Республики Беларусь в период с 2001 по 2007 г. Сведения о миграции населения получены путем выкопировки из статистических форм отчетности Национального статистического комитета Республики Беларусь.

В настоящее время принято выделять две основные формы миграций:

1. Внутренние миграции – перемещение населения внутри страны (из города в город, из села в село, из города в село, из села в город). Внутренние миграции подразделяется на внутрирайонные, межрайонные, внутриобластные и межобластные.

2. Внешние (международные) миграции – перемещения населения из одной страны в другую. Международная миграция включает две основные составляющие: эмиграцию и иммиграцию. Под эмиграцией понимается выезд из страны на постоянное место жительства, под иммиграцией – въезд в страну на постоянное место жительства. Международная миграция включает также процесс репатриации – возвращение в страну происхождения ранее выехавших из нее граждан.

В Республике Беларусь на сегодняшний день присутствуют следующие виды миграционных по-

токов: вынужденная миграция, внешняя трудовая миграция, нерегулируемая миграция, внутренняя миграция и беженцы [6]. Являясь одним из наиболее влиятельных социальных явлений современности, миграция участвует в формировании расселения, состава и структуры населения, трудового потенциала территории, способствует социально-экономическому развитию страны. Вместе с тем, миграция порождает и ряд проблем, в числе которых немаловажную роль играют вопросы, связанные с состоянием здоровья мигрантов и эпидемиологическим благополучием территории. Адаптация мигрантов к новым для них условиям проживания не проходит бесследно. Постоянное напряжение, чувство потерянности, одиночества и страха, интенсивный жизненный ритм создают в итоге тяжелую обстановку для психики человека, вызывают стрессы, ведут к неврозам и психическим расстройствам, заболеваниям сердечно-сосудистой системы. Мигранты чаще, чем оседлое население, злоупотребляют алкоголем и наркотиками. Нередко миграция, в особенности нелегальная, становится причиной распространения опасных в эпидемиологическом отношении инфекционных болезней

(ВИЧ-инфекция, туберкулез, различные формы вирусного гепатита и др.) [7–9].

Для Беларуси, как и для других промышленно развитых стран мира, вопрос незаконной миграции очень актуален. Иностранцы и лица без гражданства используют нашу страну как транзитное государство для последующего незаконного проникновения на территорию сопредельных стран Европейского союза. В настоящее время страны азиатского региона (особенно Афганистан, Пакистан, Иран, Ирак, Шри-Ланка, Китай) являются основными поставщиками незаконных мигрантов, имеющих устойчивое намерение выезда в страны Запада. Ответное ужесточение миграционной политики европейских стран приводит к тому, что незаконные мигранты, не попав в страну назначения, предпочитают остаться в Республике Беларусь [6].

Как показали результаты анализа, в период с 2001 по 2007 гг. суммарное число лиц, вовлеченных в миграционный процесс в Беларуси, составило 3181601 чел. (табл. 1). Удельный вес мигрантов начиная с 2002 г. постепенно увеличивался с 13,3 до 14,9% в 2005 г., когда зафиксирован

Таблица 1

Миграция населения Республики Беларусь (2001–2007 гг.)

Годы	Миграция	Прибыло	Убыло	Объем миграции	Сальдо миграции	Коэффициент интенсивности миграции (%)
2001	Внутренняя	193448	193448	386896	0	0,9
	Внешняя	23355	14270	37625	9085	
	Всего	216803	207718	424521	9085	
2002	Внутренняя	198392	198392	396784	0	0,6
	Внешняя	18939	13378	32317	5561	
	Всего	217331	211770	429101	5561	
2003	Внутренняя	207800	207800	415600	0	0,5
	Внешняя	18146	12986	31132	5160	
	Всего	225946	220786	446732	5160	
2004	Внутренняя	216536	216536	433072	0	0,2
	Внешняя	14642	12510	27152	2132	
	Всего	231178	229046	460224	2132	
2005	Внутренняя	225286	225286	450572	0	0,2
	Внешняя	13031	11082	24113	1949	
	Всего	238317	236368	474685	1949	
2006	Внутренняя	225691	225691	451382	0	0,6
	Внешняя	14124	8498	22622	5626	
	Всего	239815	234189	474004	5626	
2007	Внутренняя	224350	224350	448700	0	0,5
	Внешняя	14155	9479	23634	4676	
	Всего	238505	233829	472334	4676	
Всего за 2001–2007 гг.		1607895	1573706	3181601	34189	0,5

максимальный объем миграционного потока (474685 чел.). Последние два анализируемых года характеризуются постепенным снижением миграционных потоков (коэффициент интенсивности миграционного прироста составил 0,6‰ в 2006 г. и 0,5‰ в 2007 г.).

Основополагающий тип миграционных потоков в Республике Беларусь – внутривнутриреспубликанская миграция. Внутренние перемещения населения играют значительную роль в изменении трудового потенциала отдельных областей, районов, городских и сельских поселений и существенно влияют на условия воспроизводства населения. Их удельный вес среди общего объема миграций в среднем в исследуемый период был равен 93,8%, тогда как на долю международных миграций приходилось 6,2%.

Направленность основных внутренних миграционных потоков в республике на протяжении длительного времени остается неизменной: из сельской местности – в городскую, из малых городов – в областные центры и город Минск. Наибольший поток мигрантов составили граждане, переехавшие из одного района в другой в пределах одной области. Общий объем валовой внутренней миграции населения республики за изучаемый период составил 2983,0 тыс. чел. Данные, характеризующие внутреннюю миграцию населения в 2001–2007 гг., представлены на рис. 1.

Из имеющихся данных следует, что начиная с 2001 г. интенсивность внутренних перемещений населения республики постепенно росла (с ежегодным увеличением, в среднем, на 5–8 тыс. чел.)

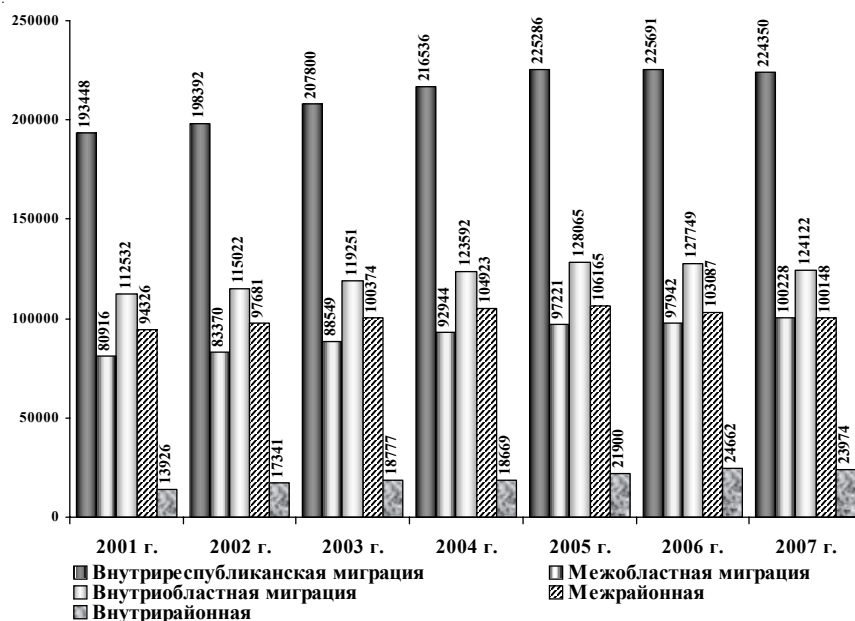


Рис. 1. Внутренняя миграция в Республике Беларусь в 2001–2007 гг.

вплоть до 2005 г. Затем темп миграционного прироста замедлился. Максимальный объем внутренних миграций (225,7 тыс. чел.) зарегистрирован в 2006 г., после чего в 2007 г. уже отмечено сокращение объема внутренних перемещений более чем на 1300 чел.

Анализ закономерностей межобластных и внутриобластных перемещений населения, в совокупности составляющих внутривнутриреспубликанскую миграцию, свидетельствует о наибольшей значимости в этом процессе внутриобластных миграций. За период с 2001 по 2007 гг. на них приходилось 57% валового внутреннего миграционного потока, тогда как на межобластные – 43%. Аналогичная ситуация (за тот же промежуток времени) была зафиксирована и в отношении межрайонных и внутрирайонных перемещений населения (83,6 и 16,4% соответственно), которые в сумме составляют внутриобластные миграции.

Следует отметить, что во всех регионах республики сальдо миграции было положительным для городов и отрицательным для сельских населенных пунктов. Наименьшая механическая убыль населения зарегистрирована в Минской области (2364 чел.). Эта же область в течение анализируемых семи лет являлась лидером по миграционному обороту (559008 чел.). Что касается других регионов, то по мере увеличения механической убыли населения (но уже с отрывом в 15–18 тыс. чел.) вслед за Минской областью следуют Витебская, Гомельская, Могилевская и Брестская области. Замыкает этот перечень Гродненская область с отрицательным сальдо миграции в 22890 чел.

Город Минск в этом ряду занимает особое место. Являясь крупнейшим административным и культурным центром Беларуси, он играет аккумуляционную роль в межобластных перемещениях населения – со всеми областями республики данный регион имеет положительное сальдо миграции (рис. 2).

Всего за анализируемый период из сельской местности в города республики мигрировали 450345 чел., в обратном направлении – 334085 чел. Коэффициент интенсивности ми-

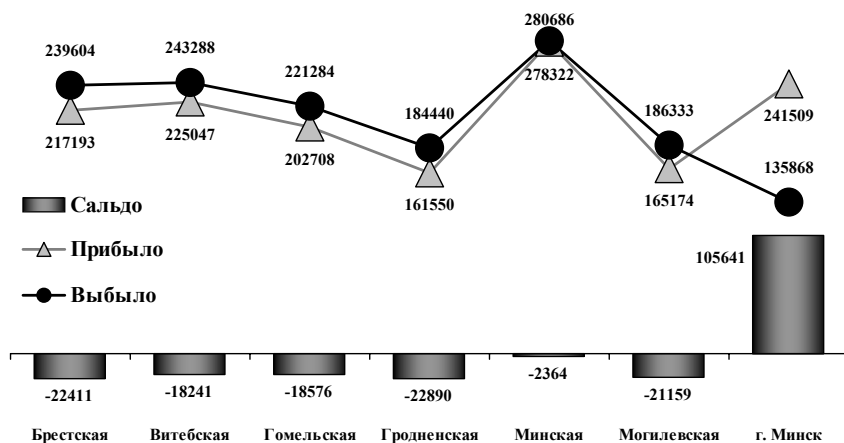


Рис. 2. Межобластная миграция населения в Республике Беларусь в 2001–2007 гг.

теризуется снижением интенсивности миграционного прироста населения республики. В 2001 г. сальдо миграции составило 9,085 тыс. чел., в 2002 – 5,561, в 2003 – 5,160, в 2004 – 2,132, в 2005 – 1,949, в 2006 – 5,626, в 2007 – 4,676 тыс. чел. Суммарный объем внешних миграций за эти годы составил 34189 чел., в то время как за пять предыдущих лет (1996–2000 гг.) – 99561 чел. [1]. Для Бе-

ларуси, как и для многих промышленно развитых стран мира, миграция могла бы явиться фактором стабилизации численности населения, если не полностью, то хотя бы частично компенсируя его естественную убыль. Однако, учитывая снижение темпов миграционного прироста населения за последние годы, речь может идти только о некотором смягчении демографических потерь. Среди миграционных потоков в Республике Беларусь заслуживает внимания экономическая (внешняя трудовая) миграция. Например, численность мигрантов, въехавших в Беларусь за период с января по декабрь 2007 г. для работы на основе подписанных трудовых договоров, в том числе и на основе контрактной формы найма, составила 1496 лиц и возросла на 62% по сравнению с аналогичным периодом 2006 г. [1]. Самый весомый приток иммигрантов в республику наблюдался из России, Украины, Казахстана

грационного прироста составил 2,4 на 1000 постоянного городского и -6,0 на 1000 постоянного сельского населения, что свидетельствует о заметном влиянии миграций на изменение численности населения в крупных городах республики. Намечившаяся с 2002 г. динамика снижения коэффициента интенсивности миграционного прироста достигла максимума в 2004 г. (-5,2 на 1000 постоянного сельского населения). С 2005 г., вследствие усиления оттока сельского населения в города, он снова стал увеличиваться, и к 2007 г. интенсивность коэффициента миграционного прироста сельских жителей составила -7,0. Данное обстоятельство свидетельствует об интенсификации процесса перемещения населения из села в город, в составе которого, помимо молодежи, выезжающей на учебу, мигрируют и квалифицированные специалисты. В результате обостряются проблемы обеспечения сельскохозяйственных отраслей экономики квалифицированными работниками.

Международная миграция в республике условно формируется из двух миграционных потоков – со странами СНГ («ближнее зарубежье») и со странами вне СНГ («дальнее зарубежье»). За 2001–2007 гг. валовой объем внешней (международной) миграции составил 198595 чел.

Внешняя миграционная ситуация в Беларуси в последние годы харак-

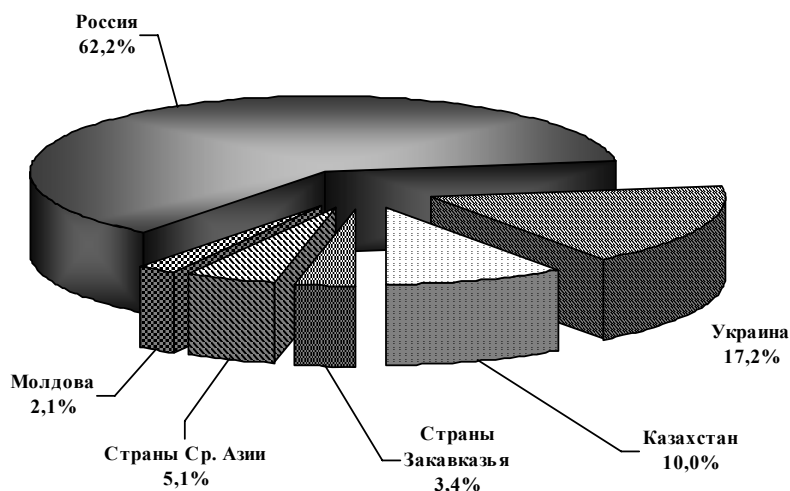


Рис. 3. Миграционные потоки населения из стран СНГ в Республику Беларусь в 2001–2007 гг.

(89,5% общего числа прибывших, рис. 3). Обмен населением практически со всеми странами-участниками СНГ и Беларусью на протяжении длительного периода имеет положительное saldo, что свидетельствует о довольно высоком рейтинге белорусского государства у иммигрантов из стран СНГ.

Для мигрантов из Беларуси наиболее предпочтительным государством из стран СНГ является Россия, куда за анализируемый период выехали 45449 чел. (84,4% общего числа выехавшего из республики населения). Во многом этому способствовал союзный договор с Российской Федерацией, облегчающий белорусским гражданам доступ на рынок рабочей силы России по сравнению с другими странами СНГ. Следующим по значимости государством, принимающим мигрантов из Беларуси, являлась Украина (11,4%). На долю других стран приходилось от 1,8% (Казахстан) до 0,4% (Молдова) иммигрантов (рис. 4).

Увеличение валового объема мигрантов между Россией и Украиной, с одной стороны, и Беларусью, с другой, во многом определяется близостью языков, культуры, образа жизни, общностью исторической судьбы восточнославянских народов. Следствием этого стало широкое развитие процессов взаимопроникновения в самых различных сферах жизни – языковой, культурной, в экономике, политике.

Среди причин иммиграции граждан из стран СНГ в Республику Беларусь в анализируемый период преобладали факторы экономического и личного характера. Большинство эмигрантов (23,8%) указывали в качестве основной причины

миграции воссоединение семей. Экономические причины миграции, такие как поиск работы и учеба, отметили 19,3 и 20,2% соответственно. Доля реэмигрантов за анализируемый период составила 11,3%.

Суммарное число лиц, получивших разрешение на выезд в страны «дальнего зарубежья» в 2001–2007 гг., составило 28382 чел., прибыло в Беларусь из стран «дальнего зарубежья» 14412 чел., т.е. численность эмигрантов практически вдвое превысила приток граждан из стран вне СНГ (табл. 2). С 2001 по 2004 г. из республики ежегодно в страны дальнего зарубежья выезжали в среднем по 3–4 тыс. чел. В 2006 и 2007 гг. поток выезжающего из Беларуси населения уменьшился до 2333 и 2337 чел. соответственно.

Среди государств, принимающих граждан из Беларуси, с наибольшим отрывом от других стран идут Германия, США и Израиль (удельный вес эмигрантов в эти страны во всех эмиграциях в «дальнее зарубежье» составил 21,9; 18,6 и 15,8% соответственно). Растет численность граждан республики, выезжающих на постоянное место жительства в Канаду, Польшу, Чехию и др.

В современных социально-экономических условиях Беларусь является потенциальным экспортером рабочей силы. При государственном регулировании временной внешней трудовой эмиграции страна может получить определенный экономический эффект, в первую очередь, за счет освоения новых технологий и передовых методов организации трудового процесса, повышения квалификации и улучшения профессиональной подготовки своих специалистов, овладения иностранными языками. Знания и навыки, приобретенные при работе в другой стране, могут быть использованы после возвращения на родину. Благодаря переводу заработанных денег, увеличивается приток валютных поступлений в республику. Эти средства в значительной степени обеспечивают повышение уровня жизни семей трудящихся-эмигрантов, а в некоторых случаях могут способствовать и росту внутренних инвестиций [6].

Таким образом, в результате проведенных исследований установлено:

– на территории Беларуси постоянно происходили и происходят миграционные процессы, которые отличаются относительной

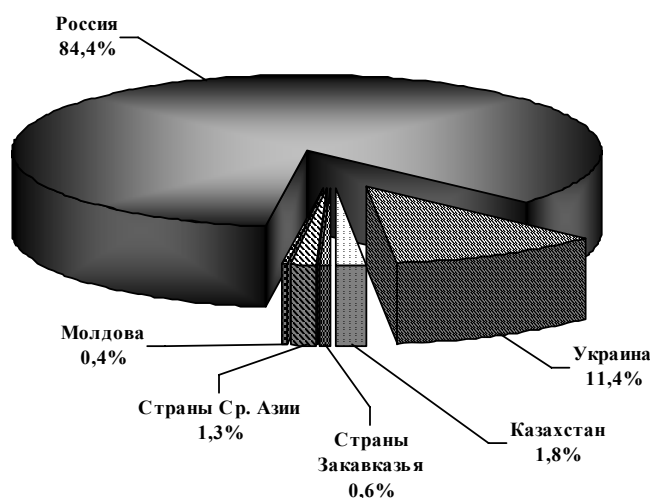


Рис. 4. Миграционные потоки населения из Беларуси в страны СНГ в 2001–2007 гг.

Миграционные потоки Беларуси с некоторыми зарубежными странами (2001–2007 гг.)

	Германия	США	Израиль	Польша	Чехия	Канада	Турция	Китай	Латвия	Литва	Эстония	Другие страны	Всего
Прибылю	506	538	1879	308	38	65	227	1352	1680	2656	274	4889	14412
Выбылю	6878	6443	5219	578	231	845	148	1157	240	726	100	5817	28382
Сальдо миграции	-6372	-5905	-3340	-270	-193	-780	79	195	1440	1930	174	2448	-13970

стабильностью, протекают непрерывно и обуславливают наличие многоаспектных экономических, медико-социальных, правовых проблем мигрантов;

– внутриреспубликанские потоки, как и прежде, в основном направлены из сельской местности в города страны, из мелких городов в крупные;

– интенсивность практически всех миграционных потоков в значительной степени зависит от экономической и политической ситуации как в самой Беларуси, так и в других странах, с которыми у республики сложились определенные миграционные потоки.

ЛИТЕРАТУРА

1. Солодовников С.Ю., Кузьмицкая Т.В., Перепелкин В.А., Рыбка Д.П. и др. Демографическая ситуация, человеческий и социальный капитал Республики Беларусь: системный анализ и оценка. – Минск: Белорус. наука, 2008. – 424 с.
2. Пилипцевич Н.Н., Кот Т.И., Калинина Т.В., Трофимов Н.М., Малахова И.В. Характеристика основных миграционных процессов в Республике Беларусь в период с 1996 по 2000 г. // Вопросы организации и информатизации здравоохранения. – 2002. – №2. – С.18–24.
3. Castles S., Miller M.J. The Age of Migration: International Population Movements in the Modern World. – London, 1996.
4. Nikolopoulos G., Arvanitis M., Masgala A., Paraskeva D. Migration and HIV epidemic in Greece // Eur. J. Public Health. – 2005. – Jun; 15(3). – P.296–299.
5. Scotto G., Saracino A., Pempinello R., El Hamad I. et al. Italian Study Group for Infectious Diseases in Immigrants. Limit epidemiological multicentric study on hospitalized immigrants in Italy during 2002 // J. Immigr. Health. – 2005. – Jan; 7(1). – P.55–60.
6. <http://demoscope.ru/weekly/2008/0319/barom01.php>.
7. Zlotnic H. Trends of international migration since 1965, what existing data reveal // International Migration. – 1999. – No.37. – P.21–61.
8. Степанов О.В., Матус С.А. К вопросу о правовом регулировании труда иностранных граждан в Республике Беларусь // Журнал международного права и международных отношений. – 2008. – №1.
9. Шахотько Л.П. Население Республики Беларусь в конце XX века. – Минск, 1996. – 178 с.
10. Прохоров Б.Б. Миграция населения и общественное здоровье в прошлом и настоящем // Россия в окружающем мире: Аналитический ежегодник. – 2002 (<http://www.eco-mnepu.narod.ru/book/2002-4.htm>).

Поступила 16.12.2008 г.