

## СОЦИАЛЬНО-ДЕМОГРАФИЧЕСКАЯ СИТУАЦИЯ В ГРОДНЕНСКОЙ ОБЛАСТИ И КОРЕЛИЧСКОМ РАЙОНЕ К НАЧАЛУ РЕАЛИЗАЦИИ ОСНОВНЫХ МЕРОПРИЯТИЙ НАЦИОНАЛЬНОЙ ПРОГРАММЫ ДЕМОГРАФИЧЕСКОЙ БЕЗОПАСНОСТИ РЕСПУБЛИКИ БЕЛАРУСЬ

Г.С.Будревич, Е.М.Тищенко, М.Ю.Сурмач

Кореличская ЦРБ, Гродненская область  
Гродненский государственный медицинский университет, г. Гродно

*Проанализированы демографические процессы, происходившие в Гродненской области до начала реализации основных мероприятий Национальной программы демографической безопасности Республики Беларусь на 2007–2010 гг. (за период 1997–2006 гг.), выявлены отличительные черты Кореличского района.*

### Введение

Начало экономических реформ в странах постсоветского пространства явилось точкой отсчета неблагоприятных демографических тенденций. С 1988 по 1992 г. в Республике Беларусь отмечалось снижение рождаемости и повышение смертности, в результате чего произошел резкий переход от расширенного к простому, а с 1993 г. – к суженному воспроизводству населения. К 1997 г. рождаемость, по сравнению с 1986 г., снизилась более чем в два раза, смертность возросла на 40% [1–3]. За период 1994–2006 гг. численность населения республики сократилась более чем на 600 тыс. человек [4, 5].

Разработка и реализация основных государственных мероприятий по стимулированию рождаемости совпала со вступлением в активный репродуктивный возраст когорты населения, рожденной в период расширенного воспроизводства середины 1980-х годов. В результате к 2007 г. снижение рождаемости замедлило свой темп, наметилась положительная тенденция [6–8]. В настоящее время закрепление и усиление положительных демографических тенденций является приоритетом в обеспечении национальной безопасности Беларуси [9–11].

### Цель, материалы, методы

Данное исследование основано на анализе официальных статистических данных. Его цель – изучить демографические процессы, происходившие в Гродненской области до начала реализации основных мероприятий Национальной программы демографической безопасности Республики Беларусь на 2007–2010 гг. (а именно за период 1997–2006 гг.), выявить отличительные черты Кореличского района.

### Результаты и обсуждение

В Гродненской области, начиная с 1993 года, наблюдается устойчивое превышение числа умерших над родившимися. Если в 1993 году противоестественная убыль населения была полностью компенсирована положительным миграционным сальдо, то с 1994 г. она приводит к ежегодному уменьшению численности населения.

За период с 1997 по 2006 год численность населения Гродненской области сократилась на 91,2 тыс. чел., или на 7,5%, и на 1 января 2007 года составила 1114,1 тыс. чел. При этом городское население, хотя и незначительно, продолжало расти и по сравнению с 1997 годом увеличилось на 6,2 тыс. (на 0,8%), а сельское население сократилось на 85,5 тыс. (18,8%). На начало 2007 года в сельской местности проживало 368,5 тыс. чел. (33,1% населения) [12, 13].

В 2006 году в Гродненской области родилось 11,2 тыс. чел. и 17,3 тыс. умерло. Число родившихся, по сравнению с 1993 годом, уменьшилось на 3,4 тыс. (на 23,3%). Число умерших за этот период увеличилось на 1,3 тыс. (на 8,4%). Рождаемость снизилась с 12,0 до 10,0 на 1000, смертность увеличилась с 13,0 до 15,4 на 1000 населения (рис. 1).

По сравнению с 1993 годом, рождаемость уменьшилась во всех городах областного подчинения и районах Гродненской области. Максимальной величины противоестественная убыль населения области достигла в 2005 году (8020 человек против 6026 человек в 1997 г.). Наибольшее значение противоестественной убыли в 2005 году было отмечено в Ивьевском (-18,3 чел. на 1000 населения), Кореличском (-16,9 на 1000), Свислочском (-16,8) и Зельвенском (-16,7) районах при среднем показателе по области -7,1 чел.

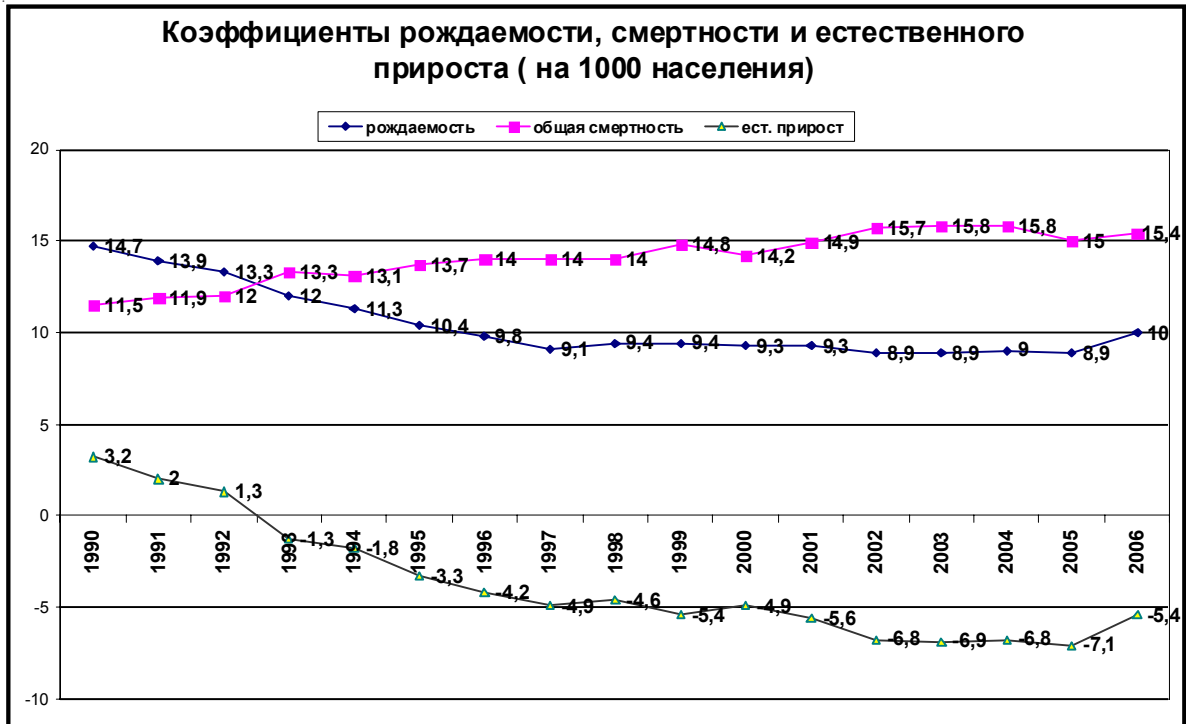


Рис. 1. Динамика основных демографических показателей Гродненской области к моменту начала реализации основных мероприятий Национальной программы демографической безопасности

на 1000 населения. Наименьшие коэффициенты рождаемости в 2006 г. были отмечены в Зельвенском (7,6), Кореличском (7,8) и Щучинском (7,7) районах. В 2006 году уровень смертности в ряде районов области также отличался в негативную сторону от среднеобластного (15,4 на 1000), в том числе в Кореличском районе коэффициент смертности составил 23,2 на 1000 населения.

С 1997 по 2006 г. численность населения в Кореличском районе сократилась на 6,9 тыс. чел., или на 21,3%, и к 1 января 2008 года составила 25,5 тыс. чел. При этом городское население уменьшилось на 6,6%, сельское население сократилось на 27,7%. За 1997–2007 гг. противоестественная убыль населения в районе составила 4,8 тыс. чел. (рис. 2).

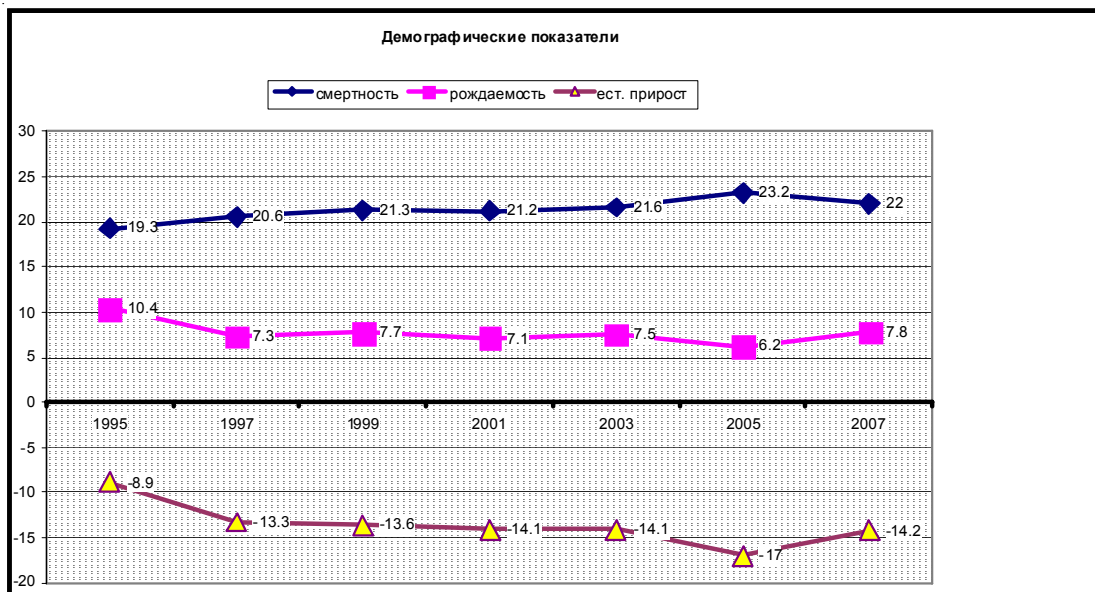


Рис. 2. Динамика основных демографических показателей Кореличского района к моменту начала реализации основных мероприятий Национальной программы демографической безопасности

Следует отметить, что в Гродненской области наблюдается высокий уровень смертности населения трудоспособного возраста (23–24% общего числа умерших, в том числе более 82,0% составляют мужчины – более 4 тыс. чел. ежегодно). Если из общего числа умерших женщин в Гродненской области доля лиц трудоспособного возраста составляет 8–9%, то среди мужчин – 35–37%. В 2006 году в Гродненской области показатель смертности мужчин в трудоспособном возрасте от болезней системы кровообращения был в 5,8 раза выше, чем у женщин, от внешних причин – в 6 раз. Причинами смерти населения трудоспособного возраста являлись несчастные случаи, отравления и травмы, болезни системы кровообращения и новообразования, причем первое место среди причин смерти у мужчин трудоспособного возраста занимали самоубийства и отравления алкоголем (более 43% умерших). В Кореличском районе в 2007 году показатель смертности мужчин в трудоспособном возрасте от болезней системы кровообращения был в 4,5 раза выше, чем у женщин, от внешних причин – в 5 раз. Причинами смерти 64,5% мужчин этого возраста являлись несчастные случаи, отравления и травмы, из них первое место занимали самоубийства и отравления алкоголем (более 45% умерших).

Регистрируется также уменьшение численности населения наиболее активного детородного возраста. Так, численность женщин 20–29 лет,

проживающих в Гродненской области, по сравнению с 1989 годом, к началу 2007 года сократилась почти на 10 тыс., численность мужчин в возрасте 20–29 лет за указанный период сократилась на 9,6 тыс. чел.

Рост смертности ведет к снижению продолжительности жизни населения. В Гродненской области ожидаемая продолжительность жизни при рождении в 2006 году составила 68,5 лет, в том числе для мужчин – 62,3 года, женщин – 75,1 лет. Средняя ожидаемая продолжительность жизни при рождении сократилась против уровня 1990 года на 3,3 года (у мужчин на 4,7, у женщин на 1,2 года). Разница между продолжительностью ожидаемой жизни мужчин и женщин увеличилась с 9,3 до 12,3 лет. Разница между продолжительностью жизни городского и сельского населения в 2006 году составила 6,8 лет (рис. 3).

В Кореличском районе ожидаемая продолжительность жизни при рождении в 2007 году составила 71,5 год (в том числе, для мужчин – 66,7 лет, женщин – 76,8 лет) и сократилась против уровня 1997 года на 3,3 года (у мужчин на 2,6 года, у женщин – на 1,2 года). Разница между ожидаемой продолжительностью жизни мужчин и женщин увеличилась с 9,3 до 10,1 лет.

Характерными признаками демографической ситуации к моменту начала реализации основных мероприятий Национальной программы демографической безопасности являлись также высокий уровень разводимости и низкий – брачности, уве-

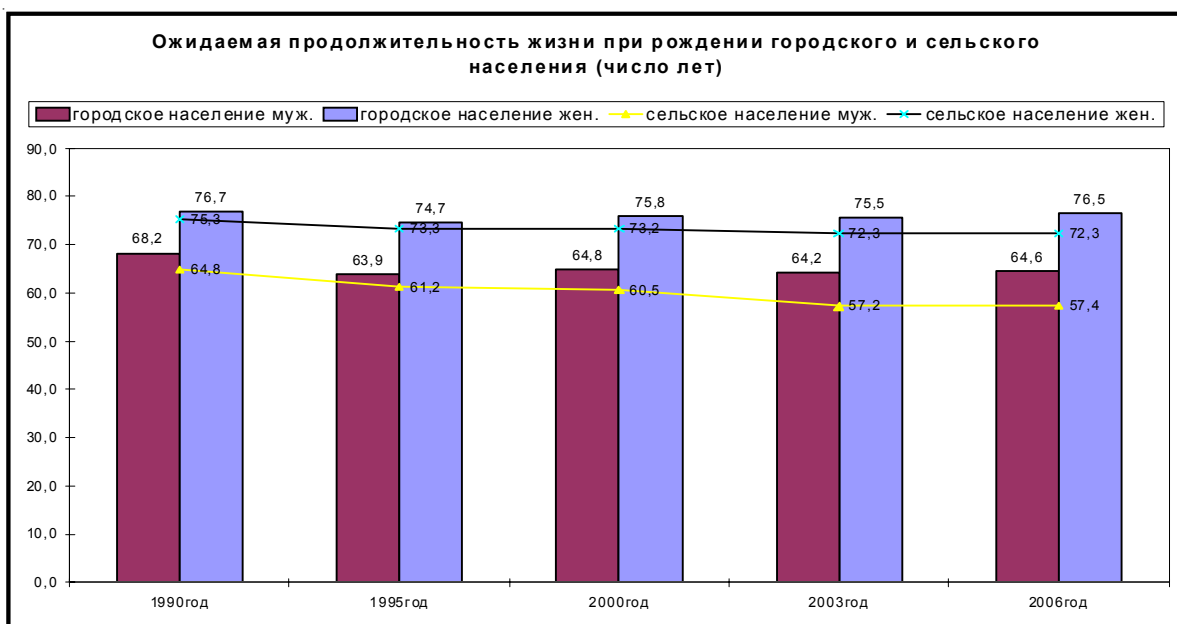


Рис. 3. Динамика ожидаемой продолжительности жизни в Гродненской области к моменту начала реализации основных мероприятий Национальной программы демографической безопасности

личение числа рожденных детей у женщин, не состоящих в зарегистрированном браке, отказ от рожденных детей. В 2006 году в Гродненской области приходилось 7,9 браков и 3,0 развода на 1000 населения, в 1995 году соответственно – 7,4 и 3,3 [8, 12, 13].

Следует отметить, что за период с 1995 по 2007 год соотношение между зарегистрированными и расторгнутыми браками в Гродненской области улучшилось: если на 1000 зарегистрированных браков в 1995 году приходилось 449 разводов, то в 2006 году – 383. Тем не менее, почти ежегодно вследствие разводов более 2 тыс. детей остаются без одного из родителей, как правило, – без отца. Одновременно растет число детей, родившихся у женщин, не состоявших в зарегистрированном браке. Если в 1995 году таких детей родилось 927, в 2000 – 1255, то в 2006 году – 1695. Их доля в общем числе родившихся увеличилась с 7,4% в 1995 году до 15,1% в 2006 году [8, 12, 13].

В 2006 году в Кореличском районе было зарегистрировано 128 браков и 54 развода, против, соответственно, 173 и 85 в 1997 году. Число браков сократилось на 45 (на 26,0%), и на 31 (на 36,4%) сократилось число разводов. В расчете на 1000 населения в 1997 году в районе приходилось 5,4 браков и 2,6 развода, в 2006 году, соответственно – 4,8 и 2,0. Как и во всей Гродненской области, за последние 10 лет в Кореличском районе несколько улучшилось соотношение между зарегистрированными и расторгнутыми браками: если на 1000 зарегистрированных браков в 1997 году приходился 491 развод, то в 2006 году – 421. Растет число детей, родившихся у женщин, не состоявших в зарегистрированном браке: в 1990 году таких детей родилось 17, в 2000 – 26, в 2006 году – 37; их доля в общем числе родившихся увеличилась с 4,0% в 1990 году до 17,7% в 2006 году.

Механическое движение населения также значительно влияет на изменение его состава и численности. Начиная с 1995 года, в области отмечается отрицательное миграционное сальдо. В 2006 году оно составило 3,2 тыс. чел. [8, 12, 13]. Причиной явился миграционный отток населения в другие регионы Республики Беларусь, особенно в г. Минск и Минскую область. Частично этот отток компенсируется положительным сальдо миграции со странами СНГ и Балтии, которое отмечается на протяжении многих лет.

В общем потоке миграции основная доля миграционных перемещений происходит внутри области между административными районами, а также между городскими поселениями и сельской

местностью. В 2006 году внутриобластная миграция населения составила почти 13 тыс. чел.; она привела к увеличению городского населения на 0,9 тыс. Миграционные потоки населения внутри области в последние годы изменяются незначительно. В результате этих перемещений сельское население сокращается в основном за счет молодежи. Ежегодно из сельской местности выбывают в пределах области более 7 тыс. чел., из них более 80% переезжают в городские поселения, и только около 20% – в сельскую местность других районов области. Из общего потока мигрантов, выбывающих из сельской местности, около 60% составляют лица в возрасте 15–29 лет, за счет которых и происходит уменьшение сельского населения.

В Кореличском районе с 2000 года отмечается отрицательное миграционное сальдо. За период 1997–2007 гг. в район прибыло 8587 человек, убыло – 11226. Причиной явился миграционный отток населения (-2639 человек) в другие регионы области и Республики Беларусь.

#### Выводы

Таким образом, к моменту начала реализации основных мероприятий Национальной программы демографической безопасности Республики Беларусь в Гродненской области и Кореличском районе сложилась неблагоприятная демографическая ситуация, основными чертами которой являлись:

- естественная убыль населения, обусловленная устойчивым снижением рождаемости и ростом смертности, ухудшением возрастной структуры и, как следствие, демографическим старением населения (в 2007 году доля лиц старше трудоспособного возраста составила 34,4%);

- в Кореличском районе регистрировались особенно низкая рождаемость – 7,8 на 1000 (в области – 10,7) и особенно высокая смертность населения (соответственно 22,0 и 14,5 на 1000). В результате естественная убыль населения (-14,2 на 1000 населения) значительно выше среднеобластного показателя (-5,4 на 1000);

- внешние миграционные потоки в области и районе направлены преимущественно из сельской местности в другие городские регионы области и республики. Кореличский район в результате механического движения населения ежегодно теряет 1,5–2,0% численности.

Для преодоления неблагоприятных тенденций основной целью демографической политики должны стать:

- обеспечение режима воспроизводства населения, близкого к экономически развитым стра-

нам, характеризуемого сознательно регулируемой рождаемостью, снижающейся смертностью и повышающейся ожидаемой продолжительностью жизни;

– создание условий для стимулирования рождаемости и укрепления семьи, дающих возможность рождения и воспитания нескольких детей для постепенного перехода от мало- к среднедетной семье;

– укрепление здоровья населения и снижение смертности через реализацию комплекса мер, включающих пропаганду здорового образа жизни, повышение личной ответственности человека за состояние собственного здоровья и здоровья детей, контроля над факторами риска, угрожающими здоровью населения на государственном, общественном и индивидуальном уровне;

– регулирование внешней миграции через меры, способствующие сокращению миграционного оттока.

Направленность мероприятий Национальной программы демографической безопасности Республики Беларусь на 2007–2010 годы на стимулирование рождаемости и укрепление семьи, укрепление здоровья и увеличение ожидаемой продолжительности жизни населения, оптимизацию миграционных процессов особенно актуальна для Гродненской области и Кореличского района. Предполагаемые объемы финансирования и четкая организация реализации данных мер, прослеживающаяся в принятых на местах документах [14, 15], позволяют утверждать, что Программа позволит достичь устойчивых позитивных изменений в демографической ситуации в регионе.

#### ЛИТЕРАТУРА

1. *Зиновский, В.И.* Численность и основные социально-демографические характеристики населения Республики Беларусь по данным переписи населения 1999 года / В.И.Зиновский // Социология. – 1999. – №4. – С.3–17.
2. *Зиновский, В.И.* Современная демографическая ситуация в Республике Беларусь / В.И.Зиновский // Социология. – 2002. – №1. – С.3–7.
3. *Гракович, А.А.* Медико-демографические процессы в регионах Республики Беларусь / А.А.Гракович [и др.] // Медико-биологические аспекты аварии на Чернобыльской АЭС: Аналитико-информационный бюллетень. – 2005. – №1. – С.34–37.
4. *Зиновский, В.И.* Современная демографическая ситуация в Республике Беларусь / В.И.Зиновский // Социология. – 2007. – №2. – С. 43–50.
5. *Шахотько, Л.П.* Современные проблемы демографического развития Республики Беларусь и возможности их решения / Л.П.Шахотько // Вопросы статистики. – 2003. – №7. – С.43–44.
6. *Здравоохранение в Республике Беларусь: Офиц. стат. сб. за 2004 г.* / Мин-во здравоохран. РБ, сектор методологии и анализа мед. статистики. – Минск: ГУ РНМБ, 2005. – 316 с.: табл.
7. *Здравоохранение в Республике Беларусь: Офиц. стат. сб. за 2005 г.* / Мин-во здравоохран. РБ, сектор методологии и анализа мед. статистики. – Минск: ГУ РНМБ, 2006. – 276 с.: табл.
8. *Здравоохранение в Республике Беларусь: Офиц. стат. сб. за 2006 г.* / Мин-во здравоохран. РБ, сектор методологии и анализа мед. статистики. – Минск: ГУ РНМБ, 2007. – 280 с.: табл.
9. *Национальная программа демографической безопасности Республики Беларусь на 2007–2010 гг.: Утв. Указом Президента Республики Беларусь от 26.03.2007 г. №135.*
10. *Привалова, Н.Н.* Приоритеты демографической политики Беларуси в условиях реформирования экономики / Н.Н.Привалова // Беларусь: 10 лет после Каирской международной конференции по народонаселению и развитию: тезисы респ. науч.-практ. конф., Минск, 27–29 ноября 2003 г. / ЮНФ-ПА, Мин. труда и соц. защиты РБ. – Минск, 2003. – С.30–32.
11. *Станишевская, Л.С.* Теоретические основы демографической безопасности / Л.С.Станишевская // Белор. экономика: анализ, прогноз, регулирование. – 2005. – №5. – С.36–42.
12. *Статистический ежегодник Гродненской области.* – Гродно, 2007. – 170 с.
13. *Сборник статистических показателей здравоохранения Гродненской области за 2007 год.* – Гродно, 2008. – 170 с.
14. *Программа демографической безопасности Гродненской области на 2007–2010 годы: Утв. решением Гродненского областного Совета депутатов от 13.04.2007 г. №31.*
15. *Программа демографической безопасности Кореличского района на 2007–2010 годы: Утв. решением Кореличского райисполкома от 03.09.2007 г. №693.*

Поступила 27.08.2008 г.